



הכנס המיקרוכירורגי של העין

ע"ש פרופ' מ. בלומנטל

9-12 ינואר 2019 | מלון המלך שלמה, אילת



תכנית מדעית - כנס מיקרוכירורגיה של העין 9-12 בינואר, 2019








יום רביעי 9/1/19

13:30 - 15:30

קורסים מקצועיים קדם כנס (במקביל)

מקטע אחורי אולם אבשלום הכל אודות הזרות תוך עיניות מרכזים: ד"ר סני רובוביץ' (מ.ר. מאיר) ד"ר ריטה ארליך (מ.ר. רבין)		מקטע קדמי אולם מליאה MIGS - טכניקה ונסיון קליני מרכזים: ד"ר אלון סקעת (מ.ר. שיבא) ד"ר מאיה כלב לנדוי (מ.ר. וולפסון)	
Opening Words ד"ר אלון סקעת (מ.ר. שיבא) ד"ר מאיה כלב לנדוי (מ.ר. וולפסון)	13:30-13:35	Update on Treatment and Treatment Regimens in AMD פרופ' איתי חוברס (מ.ר. הדסה)	13:30-13:45
Introduction to MIGS ד"ר אלון סקעת (מ.ר. שיבא)	13:36-13:45	Updates on Vein Occlusion Treatment ד"ר שירי סודרי (מ.ר. רמב"ם)	13:46-14:00
Introduction to XEN ד"ר מאיה כלב לנדוי (מ.ר. וולפסון)	13:46-14:00	Updates in Diabetic Retinopathy and Macular Edema Treatment ד"ר אורלי גל-אור (מ.ר. רבין)	14:01-14:15
Introduction to i-stent ד"ר נעה גפן (מ.ר. רבין)	14:01-14:15	What's New in Treatments in Other Indications ד"ר דינה צור (מ.ר. ת"א)	14:16-14:30
MIGS – More to Come ד"ר ניב ברקנא (מרפאה עצמאית)	14:16-14:30	Discussion	14:31-14:35
Cataract Extraction and MIGS – Practical Tips ד"ר אודרי קפלן (מ.ר. EYE MC ת"א)	14:31-14:40	Guidelines for the Procedure פרופ' אלעד מויסיב (מ.ר. מאיר)	14:36-14:45
The Rise and Fall of CyPass ד"ר יאיר רובינשטיין (מ.ר. שיבא)	14:41-14:50	Endophthalmitis following Injections ד"ר סני רובוביץ' (מ.ר. מאיר)	14:46-15:00
Israeli Innovations in MIGS ד"ר אלון סקעת (מ.ר. שיבא)	14:51-15:00	Discussion	15:01-15:05
I Have a Question – Cataract and Glaucoma - Surgeons Panel פרופ' אהוד אסיה, פרופ' שלמה מלמד, ד"ר אודרי קפלן, ד"ר ניב ברקנא, ד"ר נעה גפן, ד"ר מאיה כלב לנדוי, ד"ר אלון סקעת	15:01-15:30	Intravitreal Injections and Cataract Surgery ד"ר ריטה ארליך (מ.ר. רבין)	15:06-15:15
		Intravitreal Injections and Glaucoma פרופ' אורנה גייר (מ.ר. כרמל)	15:16-15:25
		Discussion	15:26-15:30
תצוגה			15:31 - 16:00
ברכות ופתיחה - פרופ' אהוד אסיה - מרכז הכנס פרופ' דן געתון - יו"ר איגוד רופאי העיניים			16:00 - 16:15
Modern Trend in Congenital Cataract Surgery מרצה אורח - Prof. Paolo Nucci, (University Hospital San Giuseppe, Italy)			16:16 - 17:00
17:00 - 17:30 פנל ילדים - מרכזת: ד"ר נעה אלה-דלמן (מ.ר. מאיר) בהשתתפות- פרופ' פאולו נוצי (University Hospital San Giuseppe, Italy)			
Surgical Management of PFV - פרופ' אהוד אסיה (מ.ר. מאיר)			17:00-17:06
Three Months and Four Diagnoses - ד"ר אלדר רוזנפלד (מ.ר. ת"א)			17:07- 17:12
Bilateral Anterior Pyramidal Cataract-Management Difficulties - ד"ר אורי אלבז (מ.ר. רבין)			17:13-17:18
Secondary Intraocular Lens Implantation in Children: Where, When and How? ד"ר יונינה רון (מ.ר. רמב"ם)			17:19-17:24
Discussion			17:25-17:30
הפסקה ותצוגה			17:30 - 18:00
18:00 - 19:30 עדכון ברפואת עיניים 2019 מרכזים: פרופ' מיכאל יוסבורד (מ.ר. ת"א), ד"ר עדי אבולעפיה (מ.ר. שערי צדק)			
Opening Words ד"ר עדי אבולעפיה (מ.ר. שערי צדק), פרופ' מיכאל יוסבורד (מ.ר. ת"א)			18:00-18:04
New Horizons in Treatment of Optic Pathway Gliomas פרופ' ניצה כהן (מ.ר. בני ציון)			18:05-18:12
There is Nothing New Under the Sun – Innovations in Glaucoma ד"ר אלון סקעת (מ.ר. שיבא)			18:13-18:20
Dry Eye Update: New Diagnostic and Management Strategies פרופ' דויד צדוק (מ.ר. שערי צדק)			18:21-18:28
Innovations in Long Term Intravitreal Therapy - What will Prevail in the Next Decade: Long Duration Drugs, or Slow Release Devices? פרופ' ענת לבנשטיין (מ.ר. ת"א)			18:29-18:36
Innovations in Refractive Surgery: How the Future of Visual Correction will Look ד"ר דויד סמדרג'ה (מ.ר. שערי צדק)			18:37-18:44
Treating Corneal Endothelial Dysfunction: Science Fiction Becomes Reality ד"ר איתן לבני (מ.ר. רבין)			18:45-18:52
The Suprachoroidal Space: From a Potential Space to a Space with Potential פרופ' אלעד מויסיב (מ.ר. מאיר)			18:53-19:00

Genetic Treatments - Update ד"ר ערן פרס (מ.ר. שמיר)		19:01-19:08	
Let's Prevent Instead of Patch; Screening for Amblyopia ד"ר דפנה מיצד קורש (מ.ר. ת"א)		19:09-19:16	
Update in Orbit פרופ' אריה נמט (מ.ר. מאיר)		19:17-19:24	
Discussion		19:25-19:30	
יום המישי 10/1/19			
אולם רבייירה 08:30 - 09:30 חוג ילדים ופזילה מרכזת: ד"ר עלית ענבל-וולף (מ.ר. כרמל)		אולם אבשלום 08:15 - 09:15 חוג גלאוקומה מרכזת: ד"ר אסף קרץ (מ.ר. סרוקה)	
אולם מליאה 08:15 - 09:00 חוג רפרקציה מרכזת: פרופ' אבי טולומן (מ.ר. הדסה עין כרם)			
Opening words ד"ר עלית ענבל-וולף (מ.ר. כרמל)	08:30-08:35	Opening Words ד"ר אסף קרץ (מ.ר. סרוקה)	08:15-08:20
Challenging Cases in Refractive Surgery ד"ר שמואל לוינגר (מ.ר. עיניים)	08:15-08:20	Strabismus Management: What I Won't do Anymore! Prof. Paolo Nucci (Uni. Hospital San Giuseppe)	08:21-08:25
Awareness of Melanoma in the Glaucoma Clinic ד"ר רחית נשר (מ.ר. מאיר)	08:21-08:27	Eye drops for Presbyopia: Phase II randomized controlled multicenter study ד"ר רג'י סוצ'אה (מ.ר. רמב"ם)	08:21-08:25
Understanding Nystagmus through Analogies Prof. Paolo Nucci (Uni. Hospital San Giuseppe)	08:51-09:15	Micropulse Diode CPC: Experience from Tel-Aviv Medical Center and Wills Eye Hospital פרופ' מיכאל יוסבורד (מ.ר. ת"א)	08:26-08:30
Differences in Posterior Corneal Features between Normal Corneas and Subclinical Keratoconus ד"ר דוד סמג'ה (מ.ר. שערי צדק)	08:26-08:30	Management of Primary Congenital Glaucoma in Soroka University Medical Center, a Tertiary Referral Center, during One Year ד"ר אורן עיני (מ.ר. סרוקה)	08:35-08:41
The Tel-Aviv Protocol for Keratoconus - Customized Laser Epithelial Removal and CXL פרופ' אור קיזרמן (מ.ר. ברזילי)	08:31-08:35	Foveal Hypoplasia as a Cause for Unexplained Poor Visual Acuity ד"ר לובה חדוב (מ.ר. קפלן)	08:36-08:40
LASIK Versus PRK for the Correction of High Myopic Astigmatism: An Alpin's Vector Analysis ד"ר מיקל מימוני (מ.ר. רמב"ם)	08:36-08:40	Summary 09:26-09:30	
Risk Factors for Early Flap Misalignment following LASIK: A Retrospective Large Database Analysis ד"ר אוריאל שפירר (מ.ר. וולפסון)	08:41-08:45		
Refractive Surgery in the Late-Adulthood and Adolescent Age Groups ד"ר עידן הכט (מ.ר. שמיר)	08:46-08:50		
Discussion 08:50-09:00			
09:30 - 10:30 חוג אוקולופלסטיקה מרכזת: ד"ר אילת פריאל (מ.ר. שיבא)		09:15 - 10:30 חוג רשתית מרכזת: ד"ר שולמית שורץ (מ.ר. ת"א), ד"ר שירי שולמן (מכון עיניים אסותא)	
09:00 - 09:50 חוג קטרקט מרכזת: ד"ר אליה לוינגר (מ.ר. ת"א)			
Opening Words ד"ר אילת פריאל (מ.ר. שיבא)	09:31-09:35	Opening Words ד"ר שולמית שורץ (מ.ר. ת"א)	09:16-09:18
Opening Words ד"ר אליה לוינגר (מ.ר. ת"א)	09:00-09:01	Outcomes of Rhegmatogenous Retinal Detachment Repair after Failed Pneumatic Retinopexy ד"ר אורית וידנה (מ.ר. שיבא)	09:19-09:27
Xtra Focus Pinhole Intraocular Lens for Cataract Surgery after PKP and Keratoconus פרופ' אור קיזרמן (מ.ר. ברזילי)	09:02-09:07	Combined Phacoemulsification Vitrectomy Procedure in Proliferative Versus Non-Proliferative Diabetic Retinopathy ד"ר דוחא ג'בארה (מ.ר. רבין)	09:28-09:36
Pelucid Marginal Degeneration – Refractive Solution with Cataract Surgery with/without Toric IOL Implantation פרופ' טובה ליפשיץ (מ.ר. סרוקה)	09:08-09:13	Silicone Oil Tamponade Effect on Macular Layers Thickness and Visual Acuity ד"ר שולמית שורץ (מ.ר. ת"א)	09:37-09:45
Deviation from the Planned Axis of Three Toric Intraocular Lenses פרופ' גיא קליינמן (מ.ר. קפלן עין טל)	09:14-09:20	Endophthalmitis after Intravitreal Injections Versus Cataract Surgery: A 15 Years Cohort ד"ר נמרוד דר (מ.ר. מאיר)	09:46-09:54
Toric IOL Post Keratoplasty ד"ר נדב לוינגר (מ.ר. הדסה)	09:21-09:26	Combined Single Step Procedure for Correction of Silent Sinus Syndrome ד"ר רועי ארנון (מ.ר. אסותא אשדוד)	
Routine Optical Coherence Tomography for Preoperative Screening of Macular Pathology in Patients Scheduled for Cataract Surgery ד"ר ישי וייל (מ.ר. שערי צדק)	09:27-09:32	Orbital Inflammatory Syndrome Post Group A Streptococcal Infection ד"ר מוחמד אבומונה (מ.ר. ת"א)	09:56-10:00
Phakic Artisan IOL Extraction Combined with Phacoemulsification and PCIOL Implantation in High Myopic Patient ד"ר דוחא ג'בארה (מ.ר. רבין)	09:33-09:38	New Evidence of Müller's Muscle as a Sensory Proprioceptive Organ ד"ר דפנה פרס (מ.ר. שיבא)	10:01-10:05
		פרופ' איתי חוברס (מ.ר. הדסה)	

Objective Measurement of Eyelid Force in Ptosis Vs. Control ד"ר שני פילר (מ.ר. מאיר)	10:06-10:10	Disorganization of Inner Retinal Layers as a Biomarker for Idiopathic Epiretinal Membrane after Macular Surgery – The DREAM Study ד"ר דינה צור (מ.ר. ת"א)	10:04-10:12	Is there an ideal iris prosthesis? - Different solutions for aphakia and aniridia ד"ר דן זקס (מ.ר. שיבא)	09:39-09:44
Early Motility Problems after Orbital Surgery ד"ר רביע חג-דאוד (מ.ר. רבין)	10:11-10:15	Evaluation of Silicon Oil Droplets following Intravitreal Anti VEGF Injections by B-Scan Ultrasonography ד"ר אורלי גל-אור (מ.ר. רבין)	10:13-10:21	Factors Affecting Post Operative IOL Centration פרופ' אהוד אסיה (מ.ר. מאיר)	09:45-09:50
Rehabilitation of the Dysmorphic Lower Eyelid from Hyaluronic Acid Filler: What to Do After a Good Treatment Goes Bad ד"ר ג'וליאנה ליפמן (מ.ר. שמיר)	10:16-10:20			09:50 - 10:30 חוג קרנית מרכז: ד"ר שמואל גרפי (מ.ר. רמב"ם)	
Discussion and Summary ד"ר אילת פריאל (מ.ר. שיבא)	10:21-10:30	The Role of OCTA in the Management of Patients with AMD ד"ר איריס מורוז (מ.ר. שיבא)	10:22-10:30	The "Liquid Bubble" Method for Descemet Membrane Endothelial Keratoplasty (DMEK) Lenticule Preparation ד"ר שי גנדלר (מ.ר. לגליל בנהריה)	09:50-09:57
				Step-Wise Approach to Manage Multiple Descemet Membrane Endothelial Keratoplasty (DMEK) Graft Detachments ד"ר איתן לבני (מ.ר. רבין)	09:58-10:04
				Descemet Membrane Endothelial Keratoplasty (DMEK) Post Penetrating Keratoplasty ד"ר עדי עיני-ליפשיץ (מ.ר. שמיר)	10:05-10:11
				Descemet Membrane Endothelial Keratoplasty (DMEK) with Anterior Chamber Intraocular Lens - Yes it's Possible! Tips and Tricks ד"ר איתי לביא (מ.ר. הדסה)	10:12-10:18
				Surgically Managed Fungal Keratitis – A Case Report פרופ' טובה ליפשיץ (מ.ר. סורוקה)	10:19-10:22
				Infectious Keratitis of the Immunosuppressed - A Case Report ד"ר נעה שטוקהמר (מ.ר. רבין)	10:23-10:26
				Discussion and Summary ד"ר שמואל גרפי (מ.ר. רמב"ם)	10:27-10:30
				הפסקה ותצוגה	
סדנאות					
סדנא 2:   עדשות פנאופטיקס מתקדמות אולם אבשלום		סדנא 1:  רשתית, גלאוקומה וקטרקט- מעל פני השטח אולם מליאה		11:15-12:05	
סדנא 4:  חידושים בעין יבשה: אבחון וטיפול מתקדם אולם אבשלום		סדנא 3:  לכודים ברשתית: אתגרים בהיענות לטיפול אולם מליאה		12:10-13:10	
		סדנא 5:  האם הגיע הזמן להיפרד לשלום מטיפות העיניים? תרופות או MIGS לטיפול בגלאוקומה אולם מליאה			
Lunch Symposium : Updates in Dry Eye Disease and Ocular Inflammation אולם אבשלום					
הפסקת צהריים					13:15-14:15
15:00 - 16:30					13:30-15:00
ישיבת מקטע קדמי					
מרכזים: ד"ר חגי אביזמר (מ.ר. וולפסון), ד"ר שמעון קורץ (מ.ר. סורסקי)					
Manual DALK - Save your Coronaries פרופ' טובה ליפשיץ (מ.ר. סורוקה)					15:00-15:07
Complicated Cataract Cases with FLCS Technique ד"ר שמואל לוינגר (מ.ר. עיניים)					15:08-15:15
Glaucoma Patients under Pressure around the Clock ד"ר שמעון קורץ (מ.ר. ת"א)					15:16-15:23
New Innovations in Pediatric Glaucoma Surgery ד"ר אלדר רוזנפלד (מ.ר. ת"א)					15:24-15:31
DMEK for Decompensated PK ד"ר איתי לביא (מ.ר. הדסה)					15:32-15:39
The Effect of Postoperative Self-Debriefing on Cataract Surgery Teaching Among Residents פרופ' אירית בכר (מ.ר. רבין)					15:40-15:47
Results of MIMS Ab-Interno: First 15 Cases with 3 Months Follow-Up ד"ר יוסי גלובינסקי (מ.ר. שיבא)					15:48-15:55
How MIGS are Changing Glaucoma Treatment: Personal Experience ד"ר אודרי קפלן (ת"א MC Eye)					15:56-16:03
Analysis of Various Trypan Blue Dyes for Anterior Capsule Staining and DMEK ד"ר אריה מרקוביץ (מ.ר. קפלן)					16:04-16:11
Treatment of Aniridia with IRIS Lens ד"ר אליה לוינגר (מ.ר. ת"א)					16:12-16:19
Discussion סטטיסטיקה של ניתוחי קטרקט וסיבוכים - פרופ' גיא קליימן (מ.ר. קפלן)					16:20-16:30
					16:31-16:45
הפסקה ותצוגה					16:45-17:30
ראש בראש - ילדים נגד שאר העולם פרופ' אלעד מויסייב (מ.ר. מאיר)					17:30-19:00
מופע של מוני מושונוב					21:30-23:00

יום שישי 11/1/19		
תכנית לצוות סיעודי ופארא-רפואי אולם אבשלום 08:45-12:00 מרכזת: ד"ר ויקי דאי (מ.ר. שיבא)	ישיבת מקטע אחורי אולם מליאה 08:30-10:30 מרכזים: פרופ' איתי חוברס (מ.ר. הדסה עין כרם) ד"ר אווה אטינג (מ.ר. שמיר)	
08:45-09:30 - ד"ר מוריס הרטשטיין (מ.ר. שמיר)	Opening Words ד"ר אווה אטינג (מ.ר. שמיר)	08:30-08:34
Correcting Eyelid Malposition with Peri-Orbital Filling	Can RNFL Thickness Serve as a Tool for Diagnosing Pseudophakic CME? ד"ר חן שטייר (מ.ר. מאיר)	08:35-08:40
Fat Transfer in Facial Rejuvenation	Multimodal Imaging of the Pachychoroid Entities ד"ר אורלי גל-אור (מ.ר. רבין)	08:41-08:46
New Skin Rejuvenation Devices	Adaptive Optics: A Novel Promising Retinal Imaging Tool ד"ר סאמר ח'טיב (מ.ר. הדסה)	08:47-08:52
Botox Tips and Complications	Choroidal Neovascular Area and Vessel Density Comparison between Two Swept-Source Optical Coherence Tomography Angiography Devices ד"ר אבי אוחיין (מ.ר. ת"א)	08:53-08:59
הפסקה		
09:45-10:30 - פרופ' גיא בן סימון (מ.ר. שיבא)	OCTA Techniques and Applications פרופ' חיים לוי (מ.ר. הדסה)	09:00-09:09
Ptosis Surgery in Aesthetic Indications	Analyzing OCTA ד"ר איריס מורוז (מ.ר. שיבא)	09:10-09:19
Lower Eyelid Bags: To Fill or Remove?	Panel: How New Imaging Modalities Change my Daily Practice ד"ר מורוז, ד"ר סודר, פרופ' לוי, ד"ר גל-אור	09:20-09:34
Peirocular Rejuvenation using HA Fillers, Mauricio De Maio Philosophy	Diagnosing Macular Lesions in Children ד"ר מילכה מטאנס-סויז (מ.ר. הדסה)	09:35-09:40
Endoscopic Brow Lift	Global Retinoblastoma Presentation 2017 ד"ר דידי פביאן (מ.ר. שיבא)	09:41-09:46
הפסקה		
Live Experience - ד"ר מוריס הרטשטיין, פרופ' גיא בן סימון	Advanced Retinopathy of Prematurity and Criteria for Screening ד"ר הדס משולם (מ.ר. הדסה)	09:47-09:52
	The "New Retinopathy of Prematurity" in the Era of Changing Oxygen Saturation ד"ר סיגל זמודזיאק (מ.ר. שמיר ואוניברסיטת אוקלנד)	09:53-09:58
	Retinal Damage due to Soccer-Ball related Closed Globe Injury in Children - Results from the Last Decade ד"ר ארי לשון (מ.ר. שיבא)	09:59-10:04
	Pediatric Ophthalmic Ocular Injuries - Case Presentation of Penetrating Injury ד"ר אסף דותן (מ.ר. רבין)	10:05-10:08
	Laser Induced Macular Hole ד"ר שולמית שורוך (מ.ר. ת"א)	10:09-10:12
	Vitreous Hemorrhage in an Infant פרופ' עדיאל ברק (מ.ר. ת"א)	10:13-10:16
	Panel: What's Special in Pediatric Retina Surgery ד"ר משולם, ד"ר ארליך, ד"ר שורוך, ד"ר מטלון	10:17-10:30
	10:30 - 11:30	
	11:30 - 13:30 סימפוזיום סרטי ניתוחים מרכזים: ד"ר יואב נחום (מ.ר. בילינסון), פרופ' דידי צדוק (מ.ר. שערי צדק)	
	Opening Words - ד"ר יואב נחום (מ.ר. בילינסון)	11:30-11:34
	Repair of Macular Hole using Autologous Retinal Graft - ד"ר קרין הרשק (מ.ר. בני ציון)	11:35-11:41
	Retinal Detachment Repair in a Child with Coats' Disease - ד"ר מידן בן ישי (מ.ר. רבין)	11:42-11:47
	Terson Syndrome - ד"ר לילי אוקרנט (מ.ר. מאיר)	11:48-11:53
	Repair of Traumatic Membranous Cataract - ד"ר יאיר פסואה (מ.ר. רבין)	11:54-12:03
	Repair of Complex Intraocular Trauma Caused by Shrapnel - ד"ר אבי כהן (מ.ר. לגליל)	12:04-12:09
	IOL Scaffold - פרופ' אהוד אסיה (מ.ר. מאיר ומ.ר. עין טל)	12:10-12:15
	DMEK Blopper REEL - ד"ר עדי עינן ליפשיץ (מ.ר. שמיר)	12:16-12:21
	Retained Descemet's Membrane following Repeat Penetrating Keratoplasty - ד"ר דיתי ברודי (מ.ר. רבין)	12:22-12:27
	A Straight Forward Approach to an Orbital Roof Tumor - ד"ר נור חטיב (מ.ר. שיבא)	12:28-12:33
	Vitreotomy with Encircling Band - פרופ' עדיאל ברק (מ.ר. ת"א)	12:34-12:39
	Unusual Complication of Scleral IOL Fixation - פרופ' גיא קליינמן (מ.ר. קפלו)	12:40-12:45
	Incarcerated Retina, but Not for Life - ד"ר אסף גרשוני (מ.ר. רבין)	12:46-12:51
	Submacular Haemorrhage Treated with Subretinal tPA and Submacular Air Injection - ד"ר אבי אוחיין (מ.ר. ת"א)	12:52-12:57
	Visual Rehabilitation of a Patient with Bilateral Aniridia and Dislocated Lens - ד"ר עדי אבולעפיה (מ.ר. שערי צדק)	12:58-13:03
	Corneal Perforation Repair with a Surprising Intraocular Foreign Body - ד"ר נעם ינקולוביץ (מ.ר. סורוקה)	13:04-13:09
	Discussion - פרופ' דידי צדוק (מ.ר. שערי צדק)	13:10-13:30
	19:30 פרומו - הרצאה אלון בן-דוד	21:15
	מסיבת "Eye Society": מופע של להקת U LIFE מסיבת שתי וריקודים עם DJ	21:30
	יום שבת 12/1/19	
	המיטב מסרטי ניתוחים בעולם - 2018 מרכזים: ד"ר אווה פלטנר (מ.ר. שיבא), ד"ר עדי עינן ליפשיץ המרכז הרפואי שמיר (מ.ר. שמיר)	08:30-10:30
	הרצאה "עתידה של ישראל במזרח התיכון" - אלון בן-דוד	10:30-12:00